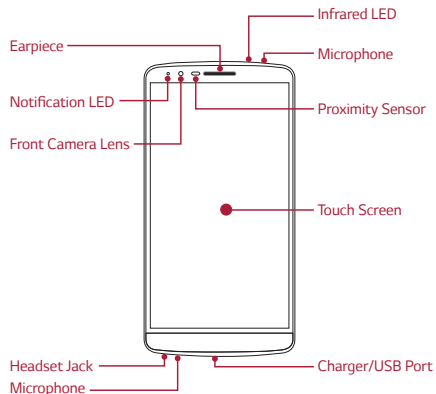
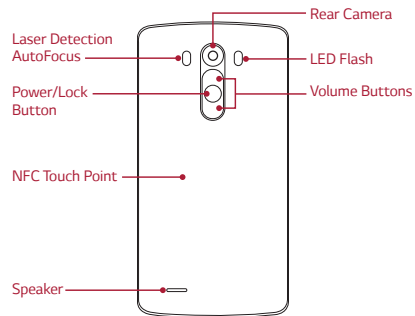




## Getting to Know Your Phone



## Getting to Know Your Phone



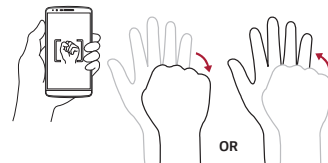
## Gesture Shot

Take selfies using Gesture Shot.

### Use Gesture Shot

There are two methods for using the Gesture shot feature.

- Raise your hand, with an open palm, until the front camera detects it and a box appears on the screen. Then close your hand into a fist to start the timer, allowing you time to get ready.
- Raise your hand, in a clenched fist, until the front camera detects it and a box appears on the screen. Then unclench your fist to start the timer, allowing you time to get ready.



## Knock Code™

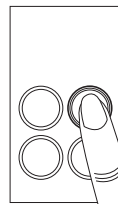
Get direct access to the home screen while keeping your phone secure.

### Set Up Knock Code

1. From the home screen, tap the **Apps** key > **Settings** > **Display** tab > **Lock screen** > **Select screen lock** > **Knock Code** > **Next**.
2. Enter a pattern of 3-8 taps and tap **Continue**.
3. Enter the pattern again and tap **Confirm** > **Next**.
4. Enter a backup PIN and tap **Next**.
5. Enter the PIN again and tap **OK**.

### Use Knock Code

- When the screen is locked, enter your Knock Code anywhere on the screen.
- If you enter your Knock Code incorrectly 5 times, you'll be prompted to enter your backup PIN.

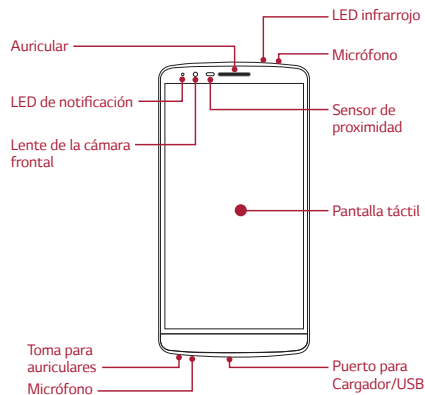


All materials in this QSG including, without limitation, the design, the text, and any marks are the property of LG Electronics USA, Inc. Copyright © 2015 LG Electronics USA, Inc. ALL RIGHTS RESERVED. LG, LG Life's Good and the LG logo are registered trademarks of LG Corp. Google and Android are trademarks of Google Inc. Wi-Fi is a registered trademark of the Wi-Fi Alliance. The Bluetooth® word mark and logos are registered trademarks owned by Bluetooth SIG, Inc. and any use of such marks by LG Electronics USA, Inc. is under license. Other trademarks and trade names are those of their respective owners. Unless otherwise specified herein, all accessories referenced herein are sold separately. All features, functionality, and other product specifications are subject to change.

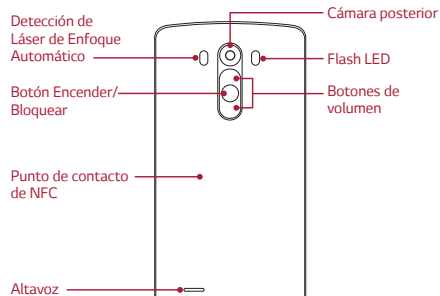
Visit <http://m.lg.com/us/mobile-phones/AS985/Userguide/> to view the user guide.

Some content and illustrations may differ from your device depending on the region, service provider, software version, or OS version, and are subject to change without prior notice.

## Características del teléfono



## Características del teléfono



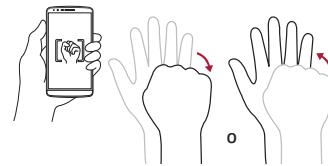
## Disparo con gesto

Tome autorretratos con el disparo por gestos.

### Use el disparo por gestos

Existen dos métodos para utilizar la función Disparo mediante gestos.

- Levante la mano con la palma abierta hasta que la cámara frontal la detecte y aparezca un cuadrado en la pantalla. Luego, cierre su mano en un puño para iniciar el temporizador, lo que le permitirá prepararse.
- Levante la mano en un puño cerrado hasta que la cámara frontal la detecte y aparezca un cuadrado en la pantalla. Luego, abra el puño para iniciar el temporizador, lo que le permitirá prepararse.



## Knock Code™

Obtenga acceso directo a la pantalla principal mientras mantiene su teléfono seguro.

### Configure Knock Code

1. En la pantalla de inicio, toque la Tecla **Aplicaciones** > **Ajustes** > etiqueta **Pantalla** > **Bloqueo de pantalla** > **Seleccionar bloqueo de pantalla** > **Knock Code** > **Siguiente**.
2. Ingrese un patrón de 3 a 8 toques y toque **Continuar**.
3. Ingrese el patrón nuevamente y toque **Confirmar** > **Siguiente**.
4. Ingrese un PIN de seguridad y toque **Siguiente**.
5. Vuelva a ingresar el PIN y toque **OK**.

### Use Knock Code

- Cuando la pantalla está bloqueada, ingrese el Knock Code en cualquier lugar de la pantalla.
- Si ingresa el Knock Code incorrectamente 5 veces, se le solicitará que ingrese su PIN de seguridad.



Todo el material utilizado en esta guía, incluyendo, entre otros, el diseño, el texto y cualquier marca, son propiedad de LG Electronics EE. UU., Inc. Derechos de autor © 2015 LG Electronics EE. UU., Inc. TODOS LOS DERECHOS RESERVADOS. LG, LG Life's Good y el logotipo de LG son marcas comerciales registradas de LG Corp. Google y Android son marcas comerciales de Google Inc. Wi-Fi es una marca comercial registrada de Wi-Fi Alliance. La palabra y el logotipo de Bluetooth® son marcas comerciales registradas de Bluetooth SIG, Inc. y cualquier uso que haga LG Electronics EE. UU. de estas marcas se encuentra bajo licencia. Las otras marcas registradas y nombres de marcas son de sus propietarios respectivos. A menos que se estipule lo contrario, todos los accesorios a los que se hace referencia en este documento se venden por separado. Todas las características, funcionalidades y otras especificaciones de los productos están sujetas a cambio.

Visite <http://m.lg.com/us/mobile-phones/AS985/Userguide/> para ver la guía del usuario.

Parte del contenido y de las ilustraciones podrían diferir de su dispositivo dependiendo de la región, el proveedor de servicios, la versión de software o la versión del sistema operativo, y están sujetos a cambios sin previo aviso.