



SIMPLE MANUAL

Portable Bluetooth Speaker

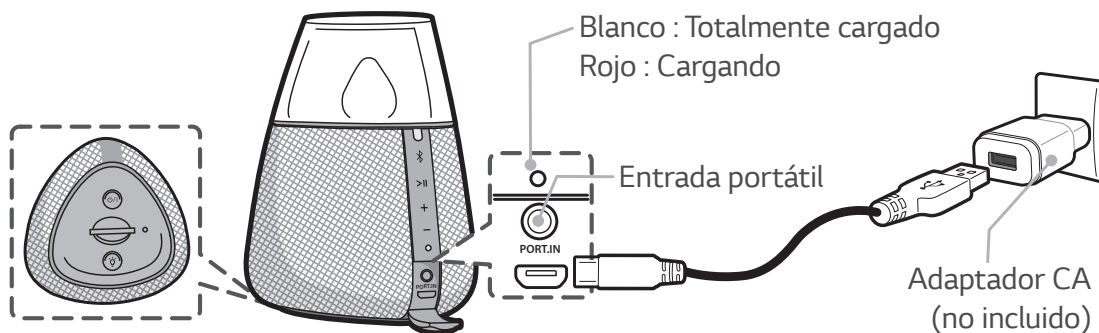
MODEL
PH3 / PH3G / PH30








* M F L 6 9 6 6 9 6 0 1 *

www.lg.com


ESPAÑOL



Alimentación	Encendido / Apagado ······	Mantenga pulsado 
Bluetooth	Para emparejar su dispositivo móvil, seleccione LG PH3 (xx) de la lista de dispositivos. Cuando se haya emparejado con éxito, se iluminará el LED Bluetooth.	
Controles de reproducción	Reproducir / Pausa ······	Pulse 
	Avance rápido ······	Pulse  dos veces
	Retroceder ······	Pulse  tres veces
Controles de la luz LED para entorno	Modo Vela/(Azul, Rosado, Blanco) Modo color/Modo curativo (Cambio automático de color) ······	Pulse 

Especificación

Alimentación eléctrica:

- 5 V  1,8 A (adaptador CA)
- Batería recargable integrada

Consumo de energía:

- 2,5 W

Dimensiones (An x Al x F):

Aprox. 90,5 mm X 123,5 mm X 91 mm

Peso Neto: Aprox. 0,38 kg

Temperatura de funcionamiento:


5 °C a 35 °C

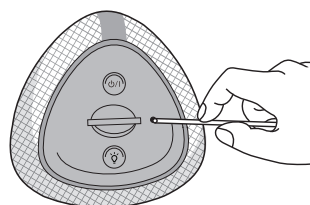
Humedad de funcionamiento: 5 % a 60 %

Vida de la batería:

- Aprox. 10 horas (Varía según el nivel de volumen y contenido del audio)
- El diseño y las especificaciones están sujetos a cambios sin previo aviso.

Aviso importante

- Cargue completamente el dispositivo antes de usarlo por primera vez.
- Se recomienda utilizar el adaptador de 5 VCA (más que 1,8 A) con esta unidad.
- Mantenga pulsado el botón  durante 1 segundo para encender o apagar la unidad.
- No es compatible la conexión **Bluetooth** usando el TV, PC o mochila dongle.
- **Reinicio**
 - Si la unidad se bloquea debido a un fallo de funcionamiento, presione el orificio de RESET con un objeto fino, por ejemplo, un clip de papelería.



Para más información, descargue el manual del propietario. <http://www.lg.com>



